



Alstereck VfW

UND



Spond

Wer von Euch auf der Hauptversammlung war, der weiß es schon: Wir haben die Einführung einer Software/App zur besseren Kommunikation im Verein geplant. Nun geht es nach zwei Testphasen los.

Auf den ersten Seiten hier findet ihr allgemeine Fragen und Antworten. Auf den nachfolgenden Seiten findet ihr Anleitungen zur Anmeldung und den ersten Schritten.

Warum machen wir das?

- Wir wollen Euch zeitnah mit Berichten von Veranstaltungen und Infos allgemein aus dem Vereinsleben versorgen, auch spartenübergreifend.
- Wir wollen Euch zentral zu Veranstaltungen einladen.
- Wenn wir Euer Feedback brauchen, können wir Euch in Umfragen einbinden.
- Bestehende WhatsApp- und Signal Chat Gruppen sind bisher außerhalb des Vereins organisierte Kommunikationswege, bei denen insbesondere WhatsApp datenschutzrechtlich bedenklich ist. Hier wollen wir als Verein einen Weg gehen, bei dem Eure Daten besser geschützt sind.

Warum haben wir uns für Spond entschieden?

- Bei der Suche nach einer passenden App haben wir ein gutes Dutzend Anbieter ausprobiert. Leider weisen viele entweder massive Datenschutzprobleme, falsche Implementierungen, fehlende Funktionen oder schlicht schlechte Bedienbarkeit auf.
- Spond ist der Anbieter, der uns überzeugt hat.
- Spond ist ein europäisches Unternehmen, das nach europäischem Datenschutz arbeitet, und der Verein hat entsprechend einen Datenverarbeitungsvertrag mit dem Anbieter.
- Spond war bereits in unserem Jugendteam im Einsatz und wird teilweise auch im HKV genutzt. Die Erfahrungen dort waren sehr positiv. In einer zweiten Phase wurde es auf den Rennsport ausgedehnt und auch dort wurde es schnell aktiv genutzt.

Muss jeder mitmachen?

- Nein, wir zwingen niemanden, sich dort zu registrieren, die App zu installieren oder die Browser-Variante zu nutzen.
- Wichtige Informationen werden auch weiterhin auf den bisherigen Kanälen verbreitet.

Ich möchte keine zusätzliche App installieren.

- Es gibt auch die Möglichkeit, sich im Browser eures PCs/Notebooks über die Webseite zu registrieren und die Funktionen nur dort zu benutzen. Mehr dazu in der folgenden Anleitung.

Werde ich nun ständig mit weiteren Benachrichtigungen genervt auf meinem Smartphone genervt?

- Ziel ist es, Euch zeitnah einzubinden und zu beteiligen, daher werden wir natürlich häufiger, als es heutzutage per Alsterecke und Brief geschieht, informieren und insbesondere Berichte sollen Euch zeitnah zu den Ereignissen zugestellt werden. Aber ihr könnt auch in Euren persönlichen Benutzereinstellungen die Benachrichtigungen ausschalten/reduzieren.

Welche Daten werden benötigt?

- Ihr benötigt für Eure Anmeldung nur Euren Namen und E-Mail-Adresse, sowie Euer grobes Geburtsdatum (Monat und Jahr). Wir haben unseren Verein in der App so konfiguriert, dass eure E-Mail-Adresse standardmäßig nur für unsere ausgewählten Administratoren sichtbar ist. Das Geburtsdatum ist wichtig, damit wir und der Anbieter nach Erwachsenen und Jugendlichen unterscheiden können.
- Wir erlauben nur Klarnamen zur Anmeldung, damit wir einem Missbrauch vorbeugen.

Warum heißt die App „Spond“ und nicht Alstereck?

- Die App ist eine Multi-Vereins-App, d.h. ihr könnt sie gleichzeitig für mehrere Vereine verwenden, die Spond nutzen. Dies ist bei der großen Mehrheit der App-Anbieter so.

Ist die App mit der Mitgliederverwaltung/Vereinsverwaltung verbunden?

- Nein, das ist sie nicht. Wir haben leider bei den verbundenen Angeboten keine Lösung gefunden, die uns auch nur im Ansatz zufrieden gestellt hat, bzw. haben aus den schlechten Erfahrungen anderer Vereine unsere Schlüsse gezogen.

Wie viel Geld gibt der Verein für Spond aus?

- Aktuell ist Spond für uns kostenlos. Ob das in Zukunft so bleibt, können wir nicht mit Sicherheit sagen.

Was ist erlaubt und was ist nicht gewünscht?

- **Wie in den bisherigen Kanälen auch, habt ihr die Möglichkeit mit den anderen Mitgliedern zu kommunizieren, z.B. über direkte Nachrichten, Kommentare zu Beiträgen und Terminen.**
- **Für die Chatkommunikation gilt das gleiche wie bei WhatsApp oder Signal auch: Wenn Ihr mehr als ein Mitglied anschreibt, dann überlegt Euch vorher genau, warum Ihr diese Gruppe aufmacht, ob der Empfängerkreis der notwendige ist.**
- **Inhaltlich geht es ausschließlich um unsere Vereins- und Kanusport-Themen**
- **Werbung, politische Meinungen, Beschimpfungen, Aggressionen, Übergriffe, Stalking und Ähnliches ist nicht erlaubt.**




- **Meldet es eurem Spartenleiter oder dem Vorstand bitte sofort, wenn ihr solche Situationen erlebt, damit wir entsprechende Maßnahmen ergreifen können. Wir werden sehr restriktiv gegen Missbrauch vorgehen.**
- **Habt ihr Probleme oder anderen Ärger, den ihr bei uns ansprechen wollt, dann nutzt auch gerne das persönliche Gespräch mit den Vorstandsmitgliedern z.B. am Vereinsabend.**

Anleitung für die erste Nutzung der App

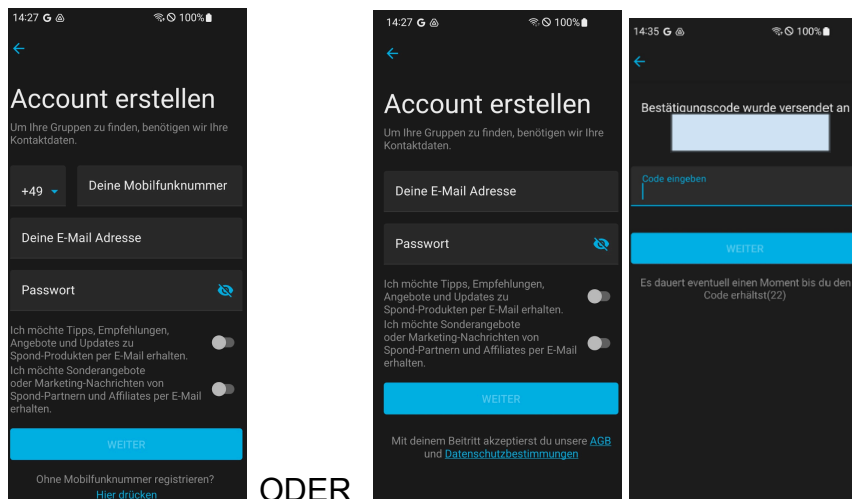
(wenn ihr Spond noch nicht für eine andere Organisation verwendet)

Schritt 1: Installiert Euch die Spond App aus dem Google- oder Apple/iOS Store. Ihr findet sie unter dem Namen Spond und sie trägt das Icon-Logo von Spond wie ganz oben in der Überschrift.

Beginnt mit der Auswahl der Optionen wie hier gezeigt:



Danach könnt ihr wählen, ob Ihr euren Account mit oder ohne Mobilfunknummer anlegen wollt. Im zweiten Fall bekommt ihr den Bestätigungscode per eMail.



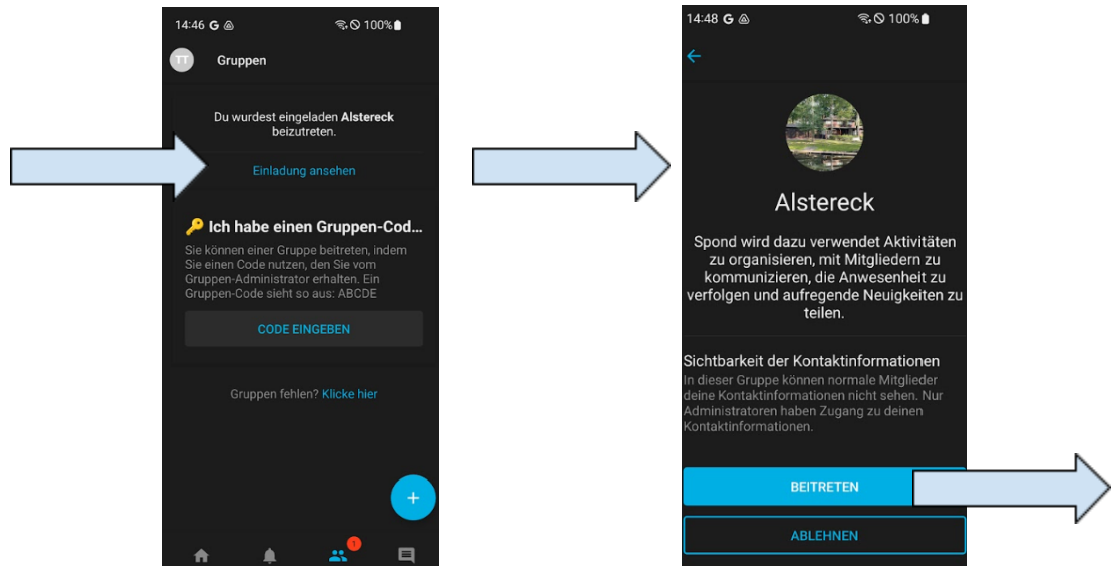
Richtet dann in den weiteren Schritten Euer Konto ein:

- Vorname
- Nachname
- evtl. einem Profilbild (ihr könnt es auch überspringen und später ergänzen)
- Geburtsdatum (nur Monat und Jahr)

Bei Jugendlichen können auch die Eltern (Vormunde) mit eigenen Accounts teilnehmen.

Schritt 2: Meldet Euch beim Vorstand oder Eurer Spartenleitung z.B. per E-Mail an vorstand@alstereck.de oder beim Vereinsabend und gebt uns Eure E-Mail-Adresse, mit der Ihr Euch angemeldet habt. Wir ergänzen Euch dann in unserer Mitgliederliste in der App:

Schritt 3: Ihr bekommt dann nach kurzer Zeit eine Einladung im Gruppentab von Spond.

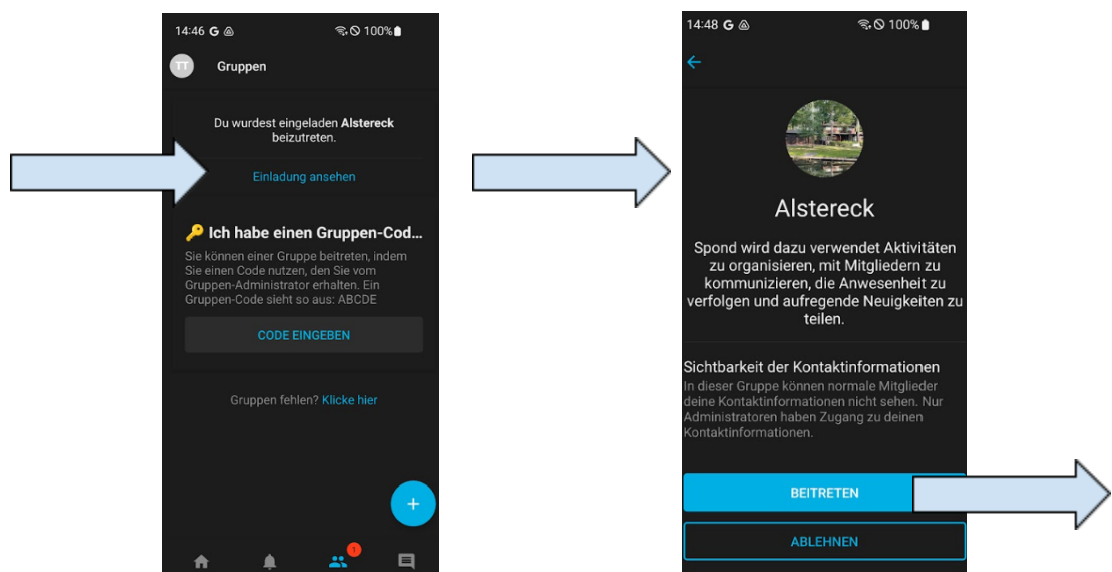


Ihr solltet nun Alstereck als Gruppe in eurer App sehen. Schaut Euch um oder benutzt weiter unten die Anleitung zur App, um euch zurechtzufinden.

Anleitung für Mitglieder, die Spond bereits in einer anderen Organisation nutzen

Schritt 1: Meldet Euch beim Vorstand oder Eurer Spartenleitung z.B. per E-Mail an vorstand@alstereck.de oder auf dem Vereinsabend und gebt ihm Eure E-Mail-Adresse, mit der Ihr Euch angemeldet habt. Wir ergänzen Euch dann in unserer Mitgliederliste in der App:

Schritt 2: Ihr bekommt dann nach kurzer Zeit eine Einladung im Gruppentab von Spond.



Ihr solltet nun Alstereck als Gruppe in eurer App sehen. Schaut Euch um oder benutzt weiter unten die Anleitung zur App, um euch zurechtzufinden.

Was gibt es alles in der App?

Homescreen:

Zugang zu
Deinen
Profildaten

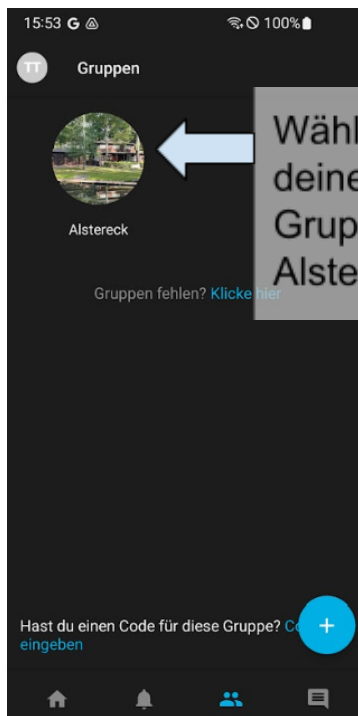


Auswahl der
aktuellen Termine,
Berichte und
Umfragen aus allen
Deinen Gruppen.
(Zahlungen
verwenden wir
nicht.)

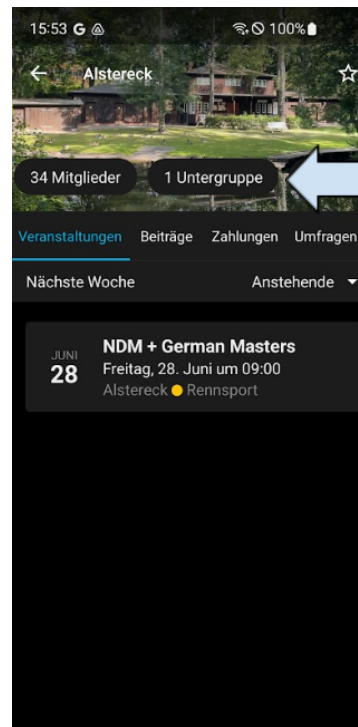


Du befindest Dich gerade auf dem Homescreen,
Du kannst hier zu Benachrichtigungen, deinen
Gruppen und den Chat-Nachrichten wechseln.

Gruppenscreen:



Wähle hier aus deinen Gruppen den Alstereck aus.



Hier kommst du zu den Untergruppen wie z.B. Rennsport, Wandersport oder der Jugend.

Hier siehst Du je nach ausgewähltem Tab Termine für die Du dich angemeldet hast oder die wir für wichtig halten, aktuelle Beiträge und Umfragen. Die Funktion "Zahlungen" verwenden wir aktuell nicht.

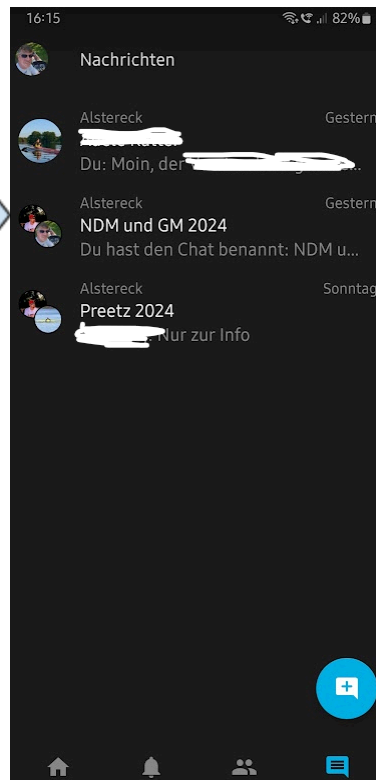
Die Funktionen in den Untergruppen sind analog zu denen in der Hauptgruppe. Je nach Inhalt und Notwendigkeit, kann es sein, dass Berichte (Beiträge), Veranstaltungen (Termine) oder Umfragen in der Hauptgruppe für alle Mitglieder sichtbar erscheinen oder nur in den Untergruppen für eine Sparte.

Fehlen Dir Sparten, in denen Du teilnimmst? Dann melde dich bei deiner Spartenleitung.

Du willst auch bei Fahrten/Veranstaltungen Berichte schreiben und Fotos in den Berichten posten? Dann melde Dich bei Deiner Spartenleitung und informiere Dich über die Regeln und Zugänge dafür.

Nachrichtenscreen:

Hier siehst Du
deine
aktuellen
Einzel- und
Gruppenchats.



Hier kannst du
neue Einzel- und
Gruppenchats
(z.b. für
bestimmte
Fahrten)
anlegen.
Bitte beachte die
ganz oben
beschriebenen
Nutzungsregeln.



Nutzung von Spond im Browser:

Wenn Du die App nicht benutzen magst, kannst Du auch den Internet-Browser Deines PCs/Notebooks verwenden:

The image shows two screenshots of the Spond website in a browser. The top screenshot is the login page at spond.com/de/anmelden/. It features a navigation bar with the Spond logo and menu items: Merkmale, Mannschaftssport & Aktivitäten, Wer nutzt Spond?, Über uns, and Res. There are two buttons: 'EINLOGGEN' and 'KOSTENLOS TESTEN!'. The main content area has a large heading: 'Melden Sie sich an oder registrieren Sie sich'. Below this are three cards: 'Spond App Zur Gruppenleitung' with a button 'MELDEN SIE SICH BEI DER SPOND-APP AN', 'Spond Club Für die Vereinsführung' with a button 'MELDEN SIE SICH IM SPOND CLUB AN', and 'Noch kein Benutzer?' with a button 'PROBIEREN SIE ES AUS, ES IST KOSTENLOS'. Blue arrows point from the 'EINLOGGEN' button to the 'Spond App' card, and from the 'Spond App' card to the bottom screenshot.

The bottom screenshot is the client dashboard at spond.com/client. It shows a navigation bar with 'Heim' and 'Nachrichten'. The main content area is titled 'VERANSTALTUNGEN' and includes a calendar view for 'JUNI 28' showing an event 'NDM + German Masters' on Friday, 28. Juni um 09:00 at 'Alstereck' (Rennsport). The event has 4 votes, 0 comments, and 8 likes. There are also buttons for 'Veranstaltung', 'Beitrag', 'Umfrage', and 'Zahlungsaufforderung'. A sidebar on the left lists 'FAVORITEN' (Alstereck) and 'GRUPPEN' (Hilfe, Feedback, Facebook). A right sidebar offers 'Organisiere Aktivität' with the text 'Erstelle Gruppen für Erwachsene. In Gruppen du Vormunde hinzufügen der Kinder antworten' and a '+ Neue Gruppe erstellen' button.

Du hast hier alle Möglichkeiten wie in der App auch. Der Aufbau ist sehr ähnlich und sollte nach den vorherigen Anleitungen selbsterklärend sein.